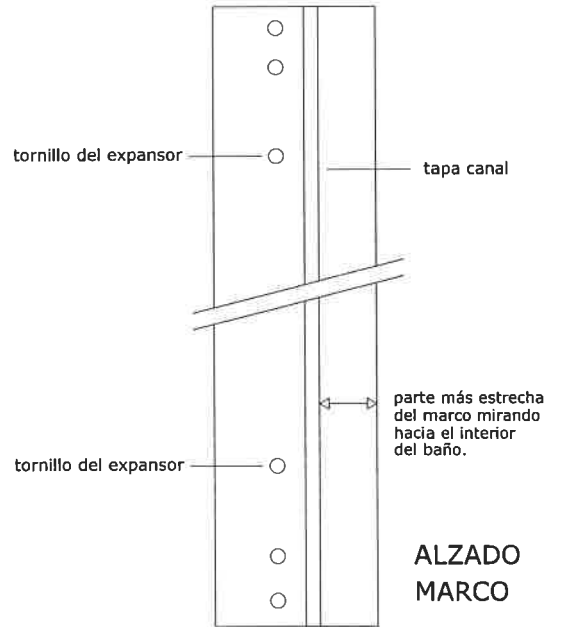
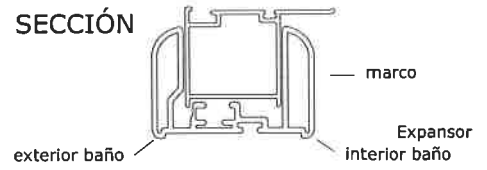
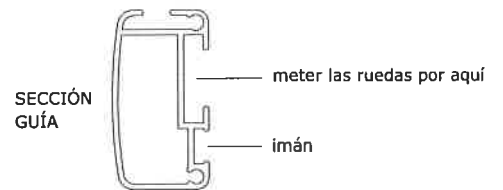


- 1.- Colocamos el marco de un lado y lo atornillamos a las guías usando los tornillos que vienen en estas.

SECCIÓN



- 2.- Meter las ruedas de las hojas por las guías, "haciendo coincidir los imanes de las hojas con los imanes de las guías".



- 3.- Colocar el otro marco.

- 4.- Colocar el tirador en la posición indicada, atornillar y tapar el hueco con la pegatina.

